

# **SAP HANA @ PROFI**

*Die Lösungen der PROFI AG*

***Geschäftsziele schneller  
als je zuvor erreichen***

## Die Aufgabenstellung

Viele Unternehmen möchten von den Vorteilen von SAP HANA profitieren, aber meist bestehen Unsicherheiten bei der Beurteilung der Anforderungen an die Infrastruktur und bezüglich der Integrationsmöglichkeiten. Die Spezialisten der PROFI AG unterstützen Kunden bei diesem Analyseprozess. Sie verfügen über jahrelange Erfahrung auf dem Gebiet der SAP-Integration und beraten umfassend, wie eine SAP HANA-Lösung optimal designed und in die IT-Landschaft integriert wird.

## SAP HANA - Ihr Motor für ein schnelles SAP

Schnelle Analysen von großen Datenmengen, optimale Transaktionsverarbeitung und beschleunigte Innovationen – viele Unternehmen bauen ihren Geschäftserfolg auf diese Faktoren und finden mit SAP HANA genau die richtige Lösung. Die von SAP entwickelte In-Memory Plattform für Business-Anwendungen stellt eine Kombination aus zertifizierter Hardware und Software dar, die gemeinsam die Grundlage für eine SAP HANA-Lösung bilden.

Mit dem Einsatz von SAP HANA lassen sich für Unternehmen aller Branchen signifikante Verbesserungen auf der Geschäftsprozessebene erreichen. Anhand der detaillierten Analysefunktionen erhalten sie Raum für geschäftsfördernde Innovationen. Desweiteren beschleunigen die schnellen Echtzeit-Transaktionen die Geschäftsprozesse in erheblichem Umfang. Unternehmen erhalten dadurch die Chance, ihren Geschäftserfolg dank der besseren Effizienz und Produktivität auszubauen.

- › Intelligenter Innovationen durch verbesserte Analysemöglichkeiten
- › Schnellere Geschäftsprozesse durch beschleunigte Echtzeit-Transaktionen
- › Einfachere Interaktionen durch höhere Effizienz und Produktivität

SAP HANA kann als die zukunftsweisende Lösung der SAP AG verstanden werden - dies zeigt alleine schon die Tatsache, dass die weiteren funktionalen Erweiterungen der SAP Software ausschließlich auf SAP HANA verfügbar sein werden.

## Der Erfolgsfaktor

Um diese neue Technologie geeignet in einer Organisation einzusetzen, müssen folgende drei Komponenten jederzeit zuverlässig, verfügbar und performant sein:

- › SAP HANA In-Memory Datenbank (HDB) mit ihren Zusatzkomponenten
- › die zugehörige Infrastruktur
- › die implementierte SAP-Lösungslandschaft

Die Anforderungen, die SAP HANA an die Systemlandschaft und deren Betrieb stellt, müssen ebenso seriös betrachtet werden, wie die betriebswirtschaftlichen Chancen und Herausforderungen, wenn die kundenindividuell bestmögliche Lösung gefunden werden soll. Dies gilt für den Einsatz einer Appliance ebenso wie für den Tailored Datacenter Integration-Ansatz. Für eine effiziente Implementierung einer SAP HANA Lösung und für das gesamte Lifecycle Management gibt es genau **einen wesentlichen Erfolgsfaktor**:

Die richtige Kombination der vielfältigen Möglichkeiten und die unterschiedlichen Facetten eines In-Memory Computings.

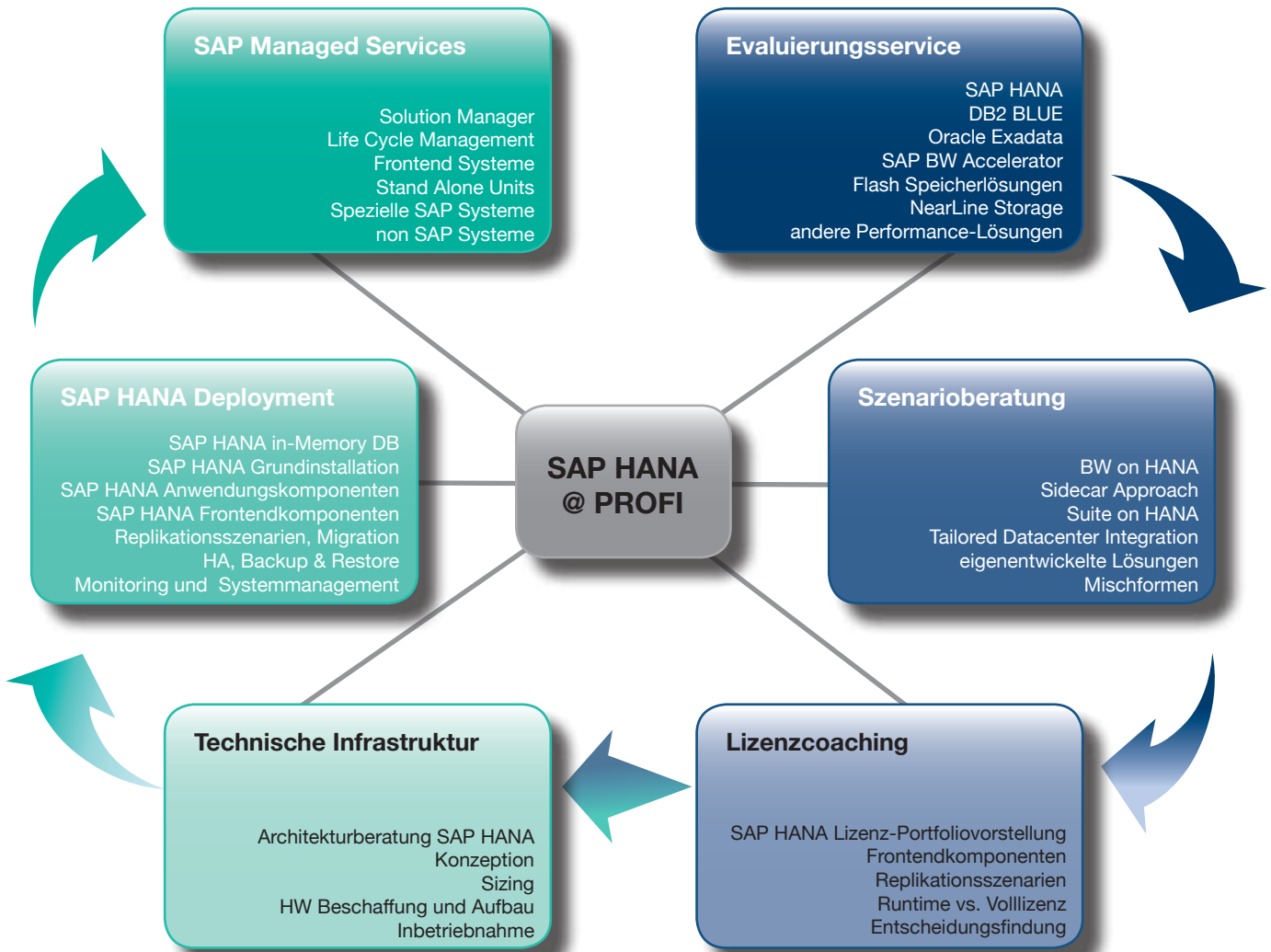
## Die PROFI-Lösung

Die Experten der PROFI AG – seit über 15 Jahren erfahrener SAP-Partner – haben mit dem Best Practise Modell eine Vorgehensweise entwickelt, die sicherstellt, dass alle relevanten Aspekte von der Evaluierung bis hin zum Systembetrieb und des Lifecycle Managements optimal für Unternehmen berücksichtigt werden.



## Das Leistungsspektrum

Wählen Sie aus unseren SAP-Dienstleistungsangeboten die passenden Bausteine losgelöst und einzeln aus oder entscheiden Sie sich für das gesamte Vorgehensmodell mit allen aufeinanderfolgenden Phasen.



Entscheiden Sie sich für unsere **Best-Practice-Vorgehensweise** und profitieren Sie von diesen Vorteilen:

- » Treffen Sie die richtige Entscheidung für das In-Memory System, das zu Ihnen, Ihrem Unternehmen und Ihrer individuellen Situation passt.
- » Optimieren Sie Ihren ROI durch Nutzung aller Ihrer Möglichkeiten innerhalb der verschiedenen Kosteneinflussfaktoren auf das SAP HANA System.
- » Nutzen Sie jetzt und in Zukunft die Vorteile von SAP HANA für Ihre Geschäftsprozesse, ohne sich durch technische Notwendigkeiten von Ihrem Kerngeschäft ablenken zu lassen.
- » Seien Sie Teil der innovativsten und schnellsten Unternehmen und sichern Sie sich die Wettbewerbsvorteile, die aus der Maximierung der Leistungsfähigkeit Ihres SAP-Systems entstehen.
- » Sichern Sie sich das gute Gefühl, dass Ihre In-Memory-Computing-Lösung von Experten für Sie speziell designed wurde und auch zukünftig für Sie gepflegt wird.



## Preisbeispiele

Werfen Sie einen Blick auf unsere Preisbeispiele und erfahren Sie Wissenswertes zum Preis-Leistungsverhältnis.

### Strategieberatung SAP HANA

- » Technologischer Überblick  
Konzepte der In-Memory Technologie, SAP HANA Architektur und Roadmap, Hardware, Middleware- und Software, Betriebskonzepte  
**ca. 1 Personentag, incl. Vor- / Nachbereitung (1.200,- €)**
- » Value Assessment  
Einsatzszenarien (Use Cases), Business Case, Proof of Concepts, Projekt Roadmap, Migrationen  
(nach Aufwand)

### Kundenindividuelles Assessment

Analyse und Diskussion der aktuellen Herausforderungen mit kundenindividueller Bewertung der möglichen Lösungsalternativen.

- » Funktionsanalyse
- » TCO Betrachtung
- » Risikobewertung
- » Wissenstransfer
- » Erstellung und Übergabe des Ergebnisdokuments und Ergebnispräsentation  
**ca. 3-5 Personentage, incl. Vor- / Nachbereitung (ab 3.600,- €)**

### Workshop Performancesteigerungen

- » Vorstellung Lösungsalternativen
- » Anforderungsanalyse und gemeinsame Bewertung der Alternativen
- » Grobkonzept der präferierten Lösungsalternative
- » Erstellung und Übergabe des Ergebnisdokuments  
**ca. 2-5 Personentage, incl. Vor- / Nachbereitung (ab 2.400,- €)**

## Referenzen (weitere auf Anfrage)

### **Weltweit tätiger Hersteller von Antriebssystemen - SEW-Eurodrive**

Vom individuellen Kunden-Assessment bis zur Migration von SAP NetWeaver BW nach SAP HANA:  
Entscheidungsvorbereitung, Analyse der Einsatzszenarien im Business Warehouse Bereich, Migration SAP NetWeaver BW von Oracle auf SAP Business Warehouse powered by SAP HANA.

### **Weltweit tätiger Hersteller von Baustoffen und Bausystemen**

Vom PoC bis zum Lifecycle Management, Migration SAP NetWeaver BW nach SAP HANA:  
Entscheidungsvorbereitung und Szenario-Beratung, Hardware Sizing, Beschaffung und Installation, Beratung innerhalb des PoC, Planung und Durchführung der Migrationen, After Going Live Support, Lifecycle Management.

### **Weltweit tätiger Hersteller von B2B eCommerce Lösungen**

Vom Aufbau einer SAP HANA Entwicklungsumgebung bis zum Lifecycle Management:  
Sizing, Hardware-Beschaffung und Installation, Deployment und Lifecycle Management.

### **Deutsche Brauereigruppe**

Neuinstallation SAP BW powered by SAP HANA und Übergabe an den Kunden:  
Entscheidungsvorbereitung und Szenario Beratung, Sizing & Hardware Beschaffung, Installation und Deployment.

### **Technische Universität Darmstadt**

Aufbau eines SAP HANA Evaluierungssystems und Übergabe an den Kunden:  
Hardware-Beschaffung und Installation SAP HANA und HANA Studio, Deployment.

## **Haben wir Ihr Interesse geweckt?**

**Dann sprechen Sie uns an: [ktsh@profi-ag.de](mailto:ktsh@profi-ag.de)**

### **Christian Lenz**

Leiter Geschäftsbereich SAP  
+49 151 12515757  
[c.lenz@profi-ag.de](mailto:c.lenz@profi-ag.de)

### **Arne Tornieporth**

Leiter Kompetenzteam SAP HANA  
+49 175 5898709  
[a.tornieporth@profi-ag.de](mailto:a.tornieporth@profi-ag.de)

### **Sven Förster**

Strategisches Consulting SAP  
+49 163 8075118  
[s.foerster@profi-ag.de](mailto:s.foerster@profi-ag.de)

## Die PROFI Engineering Systems AG

ist ein mittelständisches Systemhaus mit Hauptsitz in Darmstadt. Seit über 30 Jahren unterstützen wir unsere Kunden mit individuellen hochwertigen IT-Infrastrukturlösungen zur Optimierung von IT-Prozessen und Systemlandschaften für mehr Effektivität und Effizienz. Unsere Berater und Techniker sind erfahrene Spezialisten auf den Gebieten Hochverfügbarkeit, Datenmanagement, Disaster Recovery, Virtualisierungsstrategien sowie der IT-Integration von Geschäftsprozessen.

Unser Leistungsportfolio umfasst das gesamte Spektrum von der Beratung und Konzeption über die Bereitstellung und Implementierung bis hin zu Betrieb und Wartung. Die angebotenen Lösungen sind branchenunabhängig und richten sich an Unternehmen des Mittelstands, an große Firmen und an Konzerne. Kommunen, Städten und Landesbehörden bieten wir darüber hinaus spezielle Software-Lösungen für Anwendungsgebiete in öffentlichen Verwaltungen an.



PROFI beschäftigt aktuell rund 350 Mitarbeiterinnen und Mitarbeiter an 14 Geschäftsstellen in ganz Deutschland. Seit vielen Jahren sind wir einer der führenden IBM Premier Partner in Deutschland.

## Unsere IT-Lösungen für Ihren Erfolg

- » System-Infrastruktur
- » Software-Lösungen
- » SAP-Services
- » Projekt-Services
- » Managed Services

## Unsere Partner

Gemeinsam mit unseren zertifizierten Partnern entwickeln wir für Sie die optimale Lösung.



PROFI Engineering Systems AG · Zentrale · Otto-Röhm-Str. 18 · D-64293 Darmstadt  
Tel.: +49 6151 8290-0 · Fax: +49 6151 8290-7610 · E-Mail: [profi@profi-ag.de](mailto:profi@profi-ag.de) · [www.profi-ag.de](http://www.profi-ag.de)